



COMUNE DI SANT'ELENA

- ✓ **BILANCIO DI PREVISIONE ANNO 2015**
- ✓ **ANALISI ECONOMICO FUNZIONALE DELLE SPESE**
- ✓ **PROSPETTO DEI MUTUI IN AMMORTAMENTO 2015**
- ✓ **PARAMETRI DEFICITARIETA'**

COMUNE DI SANT'ELENA

Prov. (PD)

BILANCIO DI PREVISIONE

ENTRATE - Anno 2015

Sintetico

Codice e Numero	Risorsa Denominazione	Accertamenti ultimo esercizio chiuso	Previsioni definitive esercizio in corso	PREVISIONI DI COMPETENZA per l'esercizio al quale si riferisce il presente bilancio			Annotazioni
				VARIAZIONI		SOMME RISULTANTI	
				in aumento	in diminuzione		
1	2	3	4	5	6	7	8
	AVANZO DI AMMINISTRAZIONE		85.964,00		22.964,00	63.000,00	
	di cui:						
	- Vincolato					36.971,41	
	- Finanziamento Investimenti						
	- Fondo Ammortamento						
	- Non Vincolato					26.028,59	
	Fondo pluriennale vincolato per spese correnti			142.225,54		142.225,54	
	Fondo pluriennale vincolato per spese in conto capitale			123.194,73		123.194,73	
	Titolo I - ENTRATE TRIBUTARIE						
	<u>Categoria 1 - IMPOSTE</u>						
1010006	RECUPERO E SANZIONI PER ACCERTAMENTI I.C.I	30.906,00	26.000,00		6.000,00	20.000,00	
1010010	IMPOSTA MUNICIPALE PROPRIA	269.164,54	270.000,00		15.000,00	255.000,00	
1010011	IMU_ RECUPERO DA EVASIONE	28.035,00	40.000,00		16.000,00	24.000,00	
1010012	TASI		120.000,00	94.000,00		214.000,00	
1010015	ADDIZIONALE IRPEF	124.927,40	130.000,00	63.000,00		193.000,00	
1010020	ADDIZIONALE ENEL	4.595,44					
	<u>Totale Categoria 1</u>	457.628,38	586.000,00	157.000,00	37.000,00	706.000,00	
	<u>Categoria 2 - TASSE</u>						
1020040	TOSAP	5.759,58	6.000,00	500,00		6.500,00	
	<u>Totale Categoria 2</u>	5.759,58	6.000,00	500,00		6.500,00	
	<u>Categoria 3 - TRIBUTI SPECIALI ED ALTRE ENTRATE TRIBUTARIE PROPRIE</u>						
1030055	FONDO SOLIDARIETA' COMUNALE	255.252,11	215.825,00		50.511,00	165.314,00	
1030058	DIRITTI PUBBLICHE AFFISSIONI	1.100,00	1.365,00			1.365,00	
	<u>Totale Categoria 3</u>	256.352,11	217.190,00		50.511,00	166.679,00	
	RIASSUNTO Titolo I - ENTRATE TRIBUTARIE						
	Categoria 1 - IMPOSTE	457.628,38	586.000,00	157.000,00	37.000,00	706.000,00	
	Categoria 2 - TASSE	5.759,58	6.000,00	500,00		6.500,00	
	Categoria 3 - TRIBUTI SPECIALI ED ALTRE ENTRATE TRIBUTARIE PROPRIE	256.352,11	217.190,00		50.511,00	166.679,00	
	TOTALE TITOLO I	719.740,07	809.190,00	157.500,00	87.511,00	879.179,00	

Codice e Numero	Risorsa Denominazione	Accertamenti ultimo esercizio chiuso	Previsioni definitive esercizio in corso	PREVISIONI DI COMPETENZA per l'esercizio al quale si riferisce il presente bilancio			Annotazioni
				VARIAZIONI		SOMME RISULTANTI	
				in aumento	in diminuzione		
1	2	3	4	5	6	7	8
	Titolo II - ENTRATE DERIVANTI DA CONTRIBUTI E TRASFERIMENTI CORRENTI DELLO STATO, DELLA REGIONE E DI ALTRI ENTI PUBBLICI ANCHE IN RAPPORTO ALL'ESERCIZIO DI FUNZIONI DELEGATE DALLA REGIONE						
	<u>Categoria 1 - CONTRIBUTI E TRASFERIMENTI CORRENTI DALLO STATO</u>						
2010065	TRASFERIMENTI CORRENTI DALLO STATO	45.047,23	45.412,00		32.999,00	12.413,00	
2010067	CONTRIBUTO MINOR GETTITO IMU	218.642,03	13.471,00		695,00	12.776,00	
2010068	INTEGRAZIONE FSC E CONTRINUTO IMMOBILI COMUNALI	10.921,44	5.229,00		5.229,00		
	<u>Totale Categoria 1</u>	274.610,70	64.112,00		38.923,00	25.189,00	
	<u>Categoria 2 - CONTRIBUTI E TRASFERIMENTI CORRENTI DALLA REGIONE</u>						
2020080	TRASFERIMENTO REGIONE PER ASSISTENZA DOMICILIARE	12.835,20	12.836,00		936,00	11.900,00	
2020081	TRASFERIMENTO BORSA DI STUDIO LEGGE N. 62/2000		2.230,00			2.230,00	
2020082	CONTRIBUTO REGIONALE PER TESTI SCUOLA L.R. 23.12.98 N.488 ART.27	967,28	1.300,00	700,00		2.000,00	
2020085	TRASFERIMENTO REGIONE PER D.P.R. 616	231,00	400,00			400,00	
2020092	CONTRIBUTO REGIONALE PER P3 VENETI		2.500,00			2.500,00	
2020095	CONTRIBUTO REGIONALE PER ASILO NIDO	23.540,00	20.000,00		2.000,00	18.000,00	
	<u>Totale Categoria 2</u>	37.573,48	39.266,00	700,00	2.936,00	37.030,00	
	<u>Categoria 3 - CONTRIBUTI E TRASFERIMENTI DALLA REGIONE PER FUNZIONI DELEGATE</u>						
2030083	TRASFERIMENTO DALLA REGIONE BONUS FAMIGLIA	600,00	4.000,00	1.000,00		5.000,00	
2030100	CONTRIBUTO PER SERVIZIO ASSISTENZA SOCIALE L.R. N. 28/91	27.918,00	40.000,00	5.000,00		45.000,00	
	<u>Totale Categoria 3</u>	28.518,00	44.000,00	6.000,00		50.000,00	
	<u>Categoria 5 - CONTRIBUTI E TRASFERIMENTI CORRENTI DA ALTRI ENTI DEL SETTORE PUBBLICO</u>						
2050110	FONDO SOLIDARIETA'	19.089,57					
2050111	5 PER MILLE IRPEF	834,14	900,00			900,00	
2050113	TRASFERIMENTO SOSTEGNO AFFITTI		200,00			200,00	
2050118	CONTRIBUTI VARI DALLA PROVINCIA	2.900,00	1.000,00			1.000,00	
2050121	CONTRIBUTO PER PROGETTO ACCOGLIENZA MINORI	10.139,07	10.290,00			10.290,00	
2050125	CONTRIBUTO COMUNE DI ESTE PER CONVENZIONE TRASPORTO SCOLASTICO		1.200,00		300,00	900,00	
2050127	TRASFERIMENTO DA CENTRO VENETO SERVIZI RATE MUTUI CONTRATTI PER OPERE IDRI	27.939,01	27.940,00	5.128,00		33.068,00	
	<u>Totale Categoria 5</u>	60.901,79	41.530,00	5.128,00	300,00	46.358,00	
	RIASSUNTO Titolo II - ENTRATE DERIVANTI DA CONTRIBUTI E TRASFERIMENTI CORRENTI DELLO STATO, DELLA REGIONE E DI ALTRI ENTI PUBBLICI ANCHE IN RAPPORTO ALL'ESERCIZIO DI FUNZIONI DELEGATE DALLA REGIONE						
	Categoria 1 - CONTRIBUTI E TRASFERIMENTI CORRENTI DALLO STATO	274.610,70	64.112,00		38.923,00	25.189,00	
	Categoria 2 - CONTRIBUTI E TRASFERIMENTI CORRENTI DALLA REGIONE	37.573,48	39.266,00	700,00	2.936,00	37.030,00	

Risorsa		Accertamenti ultimo esercizio chiuso	Previsioni definitive esercizio in corso	PREVISIONI DI COMPETENZA per l'esercizio al quale si riferisce il presente bilancio			Annotazioni
Codice e Numero	Denominazione			VARIAZIONI		SOMME RISULTANTI	
				in aumento	in diminuzione		
1	2	3	4	5	6	7	8
	Categoria 3 - CONTRIBUTI E TRASFERIMENTI DALLA REGIONE PER FUNZIONI DELEGATE	28.518,00	44.000,00	6.000,00		50.000,00	
	Categoria 5 - CONTRIBUTI E TRASFERIMENTI CORRENTI DA ALTRI ENTI DEL SETTORE PUBBLICO	60.901,79	41.530,00	5.128,00	300,00	46.358,00	
	TOTALE TITOLO II	401.603,97	188.908,00	11.828,00	42.159,00	158.577,00	

Risorsa		Accertamenti ultimo esercizio chiuso	Previsioni definitive esercizio in corso	PREVISIONI DI COMPETENZA per l'esercizio al quale si riferisce il presente bilancio			Annotazioni
Codice e Numero	Denominazione			VARIAZIONI		SOMME RISULTANTI	
				in aumento	in diminuzione		
1	2	3	4	5	6	7	8
	Titolo III - ENTRATE EXTRATRIBUTARIE						
	<u>Categoria 1 - PROVENTI DEI SERVIZI PUBBLICI</u>						
3010135	DIRITTI DI SEGRETERIA GENERICI	561,10	6.500,00		1.300,00	5.200,00	
3010140	DIRITTI DI SEGRETERIA UFFICIO TECNICO	4.704,12	3.300,00			3.300,00	
3010160	DIRITTI PER CARTE D'IDENTITA'	1.719,10	2.050,00			2.050,00	
3010163	DIRITTI PER NOTIFICHE		50,00	50,00		100,00	
3010165	SANZIONI AMMINISTRATIVE	19.522,19	38.000,00	8.305,00		46.305,00	
3010170	SANZIONI AMMINISTRATIVE DIVERSE	739,10	2.000,00			2.000,00	
3010175	ILLUMINAZIONE VOTIVA - CONTRIBUTO PER INSTALLAZIONE LAMPADE E ALTRE	187,44	250,00	250,00		500,00	
3010180	DIRITTI TUMULAZIONE SALME	365,62	800,00	700,00		1.500,00	
3010185	PROVENTI TRASPORTO SCOLASTICO	10.994,00	11.000,00		4.500,00	6.500,00	
3010186	CONCORSO DA PRIVATI PER PARTECIPAZIONE A CORSO D'INGLESE E D'INFORMATICA		1.000,00			1.000,00	
3010191	RETTE PER ASILO NIDO	22.884,60					
3010194	MENSA SCUOLA MEDIA	83.824,57					
3010195	PROVENTI PER CORSI EXTRA SCOLASTICI	4.725,00	9.000,00		9.000,00		
3010196	PROVENTI PER ATTIVITA' EXTRASCOLASTICA CORSO DI NUOTO		1.500,00			1.500,00	
3010197	RIMBORSO PASTI INSEGNANTI PER SCUOLA MATERNA ELEMENTARE E MEDIA DA MINIST	7.410,24	7.000,00		1.800,00	5.200,00	
3010198	CONVENZIONE COMUNE DI ESTE PER RETTE ASILO NIDO	14.829,66	960,00		300,00	660,00	
3010199	CONTRIBUTO PER CONVENZIONE PASTI ASILO NIDO		500,00		500,00		
3010200	PROVENTI DA UTILIZZO BARCHESSA COMUNALE PER MATRIMONI		500,00			500,00	
	<u>Totale Categoria 1</u>	172.466,74	84.410,00	9.305,00	17.400,00	76.315,00	
	<u>Categoria 2 - PROVENTI DEI BENI DELL'ENTE</u>						
3020230	PROVENTI CONCESSIONI CIMITERIALI	20.650,00	17.500,00		1.500,00	16.000,00	
3020235	CANONE DI LOCAZIONE AMBULATORIO	3.000,00	3.000,00			3.000,00	
3020236	LOCAZIONE TERRENO PER INSTALLAZIONE ANTENNA	12.100,00	12.200,00			12.200,00	
	<u>Totale Categoria 2</u>	35.750,00	32.700,00		1.500,00	31.200,00	
	<u>Categoria 3 - INTERESSI SU ANTICIPAZIONI E CREDITI</u>						
3030245	INTERESSI ATTIVI GIACENZE DI CASSA		570,00			570,00	
3030251	INTERESSI ATTIVI SU MUTUI NON RISCOSSI CASSA DD.PP.	1.118,16	2.000,00			2.000,00	
	<u>Totale Categoria 3</u>	1.118,16	2.570,00			2.570,00	
	<u>Categoria 5 - PROVENTI DIVERSI</u>						
3050256	RIMBORSO SPESE PERSONALE COMANDATO	3.695,54					
3050257	CONTRIBUTO DA BANCHE E/O IMPRESE PER ATTIVITA' VARIE		1.000,00			1.000,00	
3050260	INTROITI E RIMBORSI DIVERSI	4.657,77	4.000,00	1.000,00		5.000,00	
3050261	RIMBORSO SPESE ELETTORALI			8.975,00		8.975,00	
3050263	CONCORSO SPESE PER MATRIMONIO IN COMUNE		250,00			250,00	

Risorsa		Accertamenti ultimo esercizio chiuso	Previsioni definitive esercizio in corso	PREVISIONI DI COMPETENZA per l'esercizio al quale si riferisce il presente bilancio			Annotazioni
Codice e Numero	Denominazione			VARIAZIONI		SOMME RISULTANTI	
				in aumento	in diminuzione		
1	2	3	4	5	6	7	8
3050265	CONTRIBUTI DA CASSA DI RISPARMIO PER ATTIVITA'		6.000,00		6.000,00		
3050266	RIMBORSO UTENZE PER AMBULATORIO	2.040,00	2.040,00			2.040,00	
3050267	COMPENSO PRODUTTIVITA' PER PROGETTAZIONI		7.000,00			7.000,00	
3050278	CONTRIBUTO DA PRO-LOCO PER PERSONE BISOGNOSE	700,00	700,00		700,00		
	<u>Totale Categoria 5</u>	11.093,31	20.990,00	9.975,00	6.700,00	24.265,00	
	RIASSUNTO Titolo III - ENTRATE EXTRATRIBUTARIE						
	Categoria 1 - PROVENTI DEI SERVIZI PUBBLICI	172.466,74	84.410,00	9.305,00	17.400,00	76.315,00	
	Categoria 2 - PROVENTI DEI BENI DELL'ENTE	35.750,00	32.700,00		1.500,00	31.200,00	
	Categoria 3 - INTERESSI SU ANTICIPAZIONI E CREDITI	1.118,16	2.570,00			2.570,00	
	Categoria 5 - PROVENTI DIVERSI	11.093,31	20.990,00	9.975,00	6.700,00	24.265,00	
	TOTALE TITOLO III	220.428,21	140.670,00	19.280,00	25.600,00	134.350,00	

Risorsa		Accertamenti ultimo esercizio chiuso	Previsioni definitive esercizio in corso	PREVISIONI DI COMPETENZA per l'esercizio al quale si riferisce il presente bilancio			Annotazioni
Codice e Numero	Denominazione			VARIAZIONI		SOMME RISULTANTI	
				in aumento	in diminuzione		
1	2	3	4	5	6	7	8
	Titolo IV - ENTRATE DERIVANTI DA ALIENAZIONI, DA TRASFERIMENTI DI CAPITALE E DA RISCOSSIONE DI CREDITI						
	<u>Categoria 1 - ALIENAZIONE DI BENI PATRIMONIALI</u>						
4010310	ALIENAZIONE AREE	96.500,00	94.000,00		33.571,21	60.428,79	
4010320	PROVENTI DA CONCESSIONI CIMITERIALI - LOCULI	3.000,00					
4010325	SERVITU' DI ELETTRODOTTO		1.000,00		1.000,00		
	<u>Totale Categoria 1</u>	99.500,00	95.000,00		34.571,21	60.428,79	
	<u>Categoria 2 - TRASFERIMENTI DI CAPITALE DALLO STATO</u>						
4020335	CONTRIBUTO DALLO STATO PER ADEGUAMENTO RETI VIARIE E TECNOLOGICHE		765.000,00		394.016,72	370.983,28	
4020336	CONTRIBUTO STATO PER MESSA IN SICUREZZA PLESSO SCOLASTICO		119.000,00		99.863,43	19.136,57	
	<u>Totale Categoria 2</u>		884.000,00		493.880,15	390.119,85	
	<u>Categoria 3 - TRASFERIMENTI DI CAPITALE DALLA REGIONE</u>						
4030344	CONTRIBUTO PUNTI DI ACCESSO DIGITALI	7.000,00	5.500,00			5.500,00	
4030360	CONTRIBUTO REGIONALE PER LAVORI MIGLIORAMENTO SICUREZZA STRADALE	100.000,00		100.000,00		100.000,00	
4030370	CONTRIBUTO REGIONALE PER ILLUMINAZIONE PUBBLICA		40.000,00			40.000,00	
4030375	CONTRIBUTO DALLA REGIONE PER PIAZZA		25.309,00			25.309,00	
4030380	CONTRIBUTI DALLA REGIONE PER PALESTRA			67.119,50		67.119,50	
	<u>Totale Categoria 3</u>	107.000,00	70.809,00	167.119,50		237.928,50	
	<u>Categoria 4 - TRASFERIMENTI DI CAPITALE DA ALTRI ENTI DEL SETTORE PUBBLICO</u>						
4040348	CONTRIBUTO GAL BASSA PADOVANA MISURA 323/A AZIONE 4 MUSEO BARCHESSA	100.000,00		98.213,88		98.213,88	
4040385	CONTRIBUTO DALLA PROVINCIA PER RETTIFICA CURVA STRADA PROVINCIALE N. 42			26.000,00		26.000,00	
	<u>Totale Categoria 4</u>	100.000,00		124.213,88		124.213,88	
	<u>Categoria 5 - TRASFERIMENTI DI CAPITALE DA ALTRI SOGGETTI</u>						
4050418	CONTRIBUTO DA CASSA DI RISPARMIO PER BIBLIOTECA		68.100,00			68.100,00	
4050419	CONTRIBUTO FONDAZIONE C.R. PER ACQUISTO ARREDI NIDO D'INFANZIA			14.980,00		14.980,00	
4050420	PROVENTI DA CONCESSIONE EDILIZIE	23.933,38	28.000,00		18.000,00	10.000,00	
4050421	CONTRIBUTO DA PRIVATI PER MANUTENZIONE STRAORDINARIA FOSSI			5.000,00		5.000,00	
	<u>Totale Categoria 5</u>	23.933,38	96.100,00	19.980,00	18.000,00	98.080,00	
	RIASSUNTO Titolo IV - ENTRATE DERIVANTI DA ALIENAZIONI, DA TRASFERIMENTI DI CAPITALE E DA RISCOSSIONE DI CREDITI						
	Categoria 1 - ALIENAZIONE DI BENI PATRIMONIALI	99.500,00	95.000,00		34.571,21	60.428,79	
	Categoria 2 - TRASFERIMENTI DI CAPITALE DALLO STATO		884.000,00		493.880,15	390.119,85	
	Categoria 3 - TRASFERIMENTI DI CAPITALE DALLA REGIONE	107.000,00	70.809,00	167.119,50		237.928,50	
	Categoria 4 - TRASFERIMENTI DI CAPITALE DA ALTRI ENTI DEL SETTORE PUBBLICO	100.000,00		124.213,88		124.213,88	

Risorsa		Accertamenti ultimo esercizio chiuso	Previsioni definitive esercizio in corso	PREVISIONI DI COMPETENZA per l'esercizio al quale si riferisce il presente bilancio			Annotazioni
Codice e Numero	Denominazione			VARIAZIONI		SOMME RISULTANTI	
				in aumento	in diminuzione		
1	2	3	4	5	6	7	8
	Categoria 5 - TRASFERIMENTI DI CAPITALE DA ALTRI SOGGETTI	23.933,38	96.100,00	19.980,00	18.000,00	98.080,00	
	TOTALE TITOLO IV	330.433,38	1.145.909,00	311.313,38	546.451,36	910.771,02	

Risorsa		Accertamenti ultimo esercizio chiuso	Previsioni definitive esercizio in corso	PREVISIONI DI COMPETENZA per l'esercizio al quale si riferisce il presente bilancio			Annotazioni
Codice e Numero	Denominazione			VARIAZIONI		SOMME RISULTANTI	
				in aumento	in diminuzione		
1	2	3	4	5	6	7	8
	Titolo V - ENTRATE DERIVANTI DA ACCENSIONE DI PRESTITI						
	<u>Categoria 1 - ANTICIPAZIONI DI CASSA</u>						
5010440	ANTICIPAZIONE DI TESORERIA		338.000,00	221.000,00		559.000,00	
	<u>Totale Categoria 1</u>		338.000,00	221.000,00		559.000,00	
	<u>Categoria 3 - ASSUNZIONE DI MUTUI E PRESTITI</u>						
5030458	UTILIZZO MUTUO PER BIBLIOTECA BARCHESSA MIARI DE CUMANI		17.936,00		17.936,00		
	<u>Totale Categoria 3</u>		17.936,00		17.936,00		
	RIASSUNTO Titolo V - ENTRATE DERIVANTI DA ACCENSIONE DI PRESTITI						
	Categoria 1 - ANTICIPAZIONI DI CASSA		338.000,00	221.000,00		559.000,00	
	Categoria 3 - ASSUNZIONE DI MUTUI E PRESTITI		17.936,00		17.936,00		
	TOTALE TITOLO V		355.936,00	221.000,00	17.936,00	559.000,00	

Risorsa		Accertamenti ultimo esercizio chiuso	Previsioni definitive esercizio in corso	PREVISIONI DI COMPETENZA per l'esercizio al quale si riferisce il presente bilancio			Annotazioni
Codice e Numero	Denominazione			VARIAZIONI		SOMME RISULTANTI	
				in aumento	in diminuzione		
1	2	3	4	5	6	7	8
	Titolo VI - ENTRATE DA SERVIZI PER CONTO DI TERZI						
6010000	RITENUTE PREVIDENZIALI E ASSISTENZIALI AL PERSONALE	20.397,14	32.000,00			32.000,00	
6020000	RITENUTE ERARIALI	45.084,61	80.000,00	370.000,00		450.000,00	
6030000	ALTRE RITENUTE AL PERSONALE PER CONTO DI TERZI	2.082,92	4.000,00			4.000,00	
6040000	DEPOSITI CAUZIONALI		12.000,00			12.000,00	
6050000	RIMBORSO SPESE PER SERVIZI PER CONTO DI TERZI	12.774,33	35.000,00			35.000,00	
6060000	RIMBORSO DI ANTICIPAZIONE DI FONDI PER IL SERVIZIO ECONOMATO	1.000,00	1.550,00			1.550,00	
6070000	DEPOSITI PER SPESE CONTRATTUALI	213,00	7.000,00			7.000,00	
	TOTALE TITOLO VI	81.552,00	171.550,00	370.000,00		541.550,00	

Risorsa		Accertamenti ultimo esercizio chiuso	Previsioni definitive esercizio in corso	PREVISIONI DI COMPETENZA per l'esercizio al quale si riferisce il presente bilancio			Annotazioni
Codice e Numero	Denominazione			VARIAZIONI		SOMME RISULTANTI	
				in aumento	in diminuzione		
1	2	3	4	5	6	7	8
	RIEPILOGO GENERALE DELL'ENTRATA						
	Titolo I - ENTRATE TRIBUTARIE	719.740,07	809.190,00	157.500,00	87.511,00	879.179,00	
	Titolo II - ENTRATE DERIVANTI DA CONTRIBUTI E TRASFERIMENTI CORRENTI DELLO STATO, DELLA REGIONE E DI ALTRI ENTI PUBBLICI ANCHE IN RAPPORTO ALL'ESERCIZIO DI FUNZIONI DELEGATE DALLA REGIONE	401.603,97	188.908,00	11.828,00	42.159,00	158.577,00	
	Titolo III - ENTRATE EXTRATRIBUTARIE	220.428,21	140.670,00	19.280,00	25.600,00	134.350,00	
	Titolo IV - ENTRATE DERIVANTI DA ALIENAZIONI, DA TRASFERIMENTI DI CAPITALE E DA RISCOSSIONE DI CREDITI	330.433,38	1.145.909,00	311.313,38	546.451,36	910.771,02	
	Titolo V - ENTRATE DERIVANTI DA ACCENSIONE DI PRESTITI		355.936,00	221.000,00	17.936,00	559.000,00	
	Titolo VI - ENTRATE DA SERVIZI PER CONTO DI TERZI	81.552,00	171.550,00	370.000,00		541.550,00	
	TOTALE GENERALE	1.753.757,63	2.812.163,00	1.090.921,38	719.657,36	3.183.427,02	
	AVANZO DI AMMINISTRAZIONE		85.964,00		22.964,00	63.000,00	
	Fondo pluriennale vincolato per spese correnti			142.225,54		142.225,54	
	Fondo pluriennale vincolato per spese in conto capitale			123.194,73		123.194,73	
	TOTALE GENERALE DELL'ENTRATA	1.753.757,63	2.898.127,00	1.356.341,65	742.621,36	3.511.847,29	

COMUNE DI SANT'ELENA

Prov. (PD)

BILANCIO DI PREVISIONE

SPESE - Anno 2015

Sintetico

Intervento		Impegni ultimo esercizio chiuso	Previsioni definitive esercizio in corso	PREVISIONI DI COMPETENZA per l'esercizio al quale si riferisce il presente bilancio			Annotazioni
Codice e Numero	Denominazione			VARIAZIONI		SOMME RISULTANTI	
				in aumento	in diminuzione		
1	2	3	4	5	6	7	8
	DISAVANZO DI AMMINISTRAZIONE						
	Titolo I - SPESE CORRENTI						
	Funzione 01 - FUNZIONI GENERALI DI AMMINISTRAZIONE, DI GESTIONE E DI CONTROLLO						
	<u>Servizio 01 - ORGANI ISTITUZIONALI, PARTECIPAZIONE E DECENTRAMENTO</u>						
1010103	PRESTAZIONI DI SERVIZI	21.034,89	18.900,00	337,42		19.237,42	
1010105	TRASFERIMENTI	945,71	1.100,00			1.100,00	
1010107	IMPOSTE E TASSE	1.301,78	1.130,00	28,68		1.158,68	
	<u>Totale Servizio 01</u>	23.282,38	21.130,00	366,10		21.496,10	
	<u>Servizio 02 - SEGRETERIA GENERALE, PERSONALE E ORGANIZZAZIONE</u>						
1010201	PERSONALE	31.208,69	40.900,00	5.000,00	500,00	45.400,00	
1010202	ACQUISTO DI BENI DI CONSUMO E/O DI MATERIE PRIME	3.882,02	3.750,00	1.500,00	1.500,00	3.750,00	
1010203	PRESTAZIONI DI SERVIZI	9.857,21	11.550,00	4.550,00	240,00	15.860,00	
1010205	TRASFERIMENTI	32.023,26	26.901,00	19.056,21	2.401,00	43.556,21	
1010207	IMPOSTE E TASSE	2.412,12	3.000,00			3.000,00	
	<u>Totale Servizio 02</u>	79.383,30	86.101,00	30.106,21	4.641,00	111.566,21	
	<u>Servizio 03 - GESTIONE ECONOMICA, FINANZIARIA, PROGRAMMAZIONE, PROVVEDITORATO E CONTROLLO DI GESTIONE</u>						
1010301	PERSONALE	43.135,89	41.400,00	4.333,00		45.733,00	
1010303	PRESTAZIONI DI SERVIZI	5.998,03	5.550,00	850,00	125,00	6.275,00	
1010307	IMPOSTE E TASSE	2.873,20	2.850,00	297,50		3.147,50	
	<u>Totale Servizio 03</u>	52.007,12	49.800,00	5.480,50	125,00	55.155,50	
	<u>Servizio 04 - GESTIONE DELLE ENTRATE TRIBUTARIE E SERVIZI FISCALI</u>						
1010403	PRESTAZIONI DI SERVIZI	15.500,00	14.500,00	35.469,98		49.969,98	
1010405	TRASFERIMENTI	84.063,28	400,00	200,00		600,00	
1010407	IMPOSTE E TASSE		250,00			250,00	
1010408	ONERI STRAORDINARI DELLA GESTIONE CORRENTE	3.642,74	4.900,00			4.900,00	
	<u>Totale Servizio 04</u>	103.206,02	20.050,00	35.669,98		55.719,98	
	<u>Servizio 05 - GESTIONE DEI BENI DEMANIALI E PATRIMONIALI</u>						
1010502	ACQUISTO DI BENI DI CONSUMO E/O DI MATERIE PRIME	3.241,85	4.700,00		1.200,00	3.500,00	
1010503	PRESTAZIONI DI SERVIZI	31.556,63	29.470,00	13.500,00	300,00	42.670,00	
1010506	INTERESSI PASSIVI E ONERI FINANZIARI DIVERSI	14.168,19	3.180,00		139,00	3.041,00	
	<u>Totale Servizio 05</u>	48.966,67	37.350,00	13.500,00	1.639,00	49.211,00	
	<u>Servizio 06 - UFFICIO TECNICO</u>						
1010601	PERSONALE	43.836,23	43.990,00	9.000,00	3.117,00	49.873,00	
1010602	ACQUISTO DI BENI DI CONSUMO E/O DI MATERIE PRIME	554,45	900,00	350,00		1.250,00	

Intervento		Impegni ultimo esercizio chiuso	Previsioni definitive esercizio in corso	PREVISIONI DI COMPETENZA per l'esercizio al quale si riferisce il presente bilancio			Annotazioni
Codice e Numero	Denominazione			VARIAZIONI		SOMME RISULTANTI	
				in aumento	in diminuzione		
1	2	3	4	5	6	7	8
1010603	PRESTAZIONI DI SERVIZI	6.481,01		694,96		694,96	
1010605	TRASFERIMENTI	7.050,00	7.050,00		5.918,62	1.131,38	
1010607	IMPOSTE E TASSE	3.332,96	3.430,00	378,84		3.808,84	
	Totale Servizio 06	61.254,65	55.370,00	10.423,80	9.035,62	56.758,18	
	<u>Servizio 07 - ANAGRAFE, STATO CIVILE, ELETTORALE, LEVA E SERVIZIO STATISTICO</u>						
1010701	PERSONALE	28.857,59	28.150,00	16.115,00		44.265,00	
1010702	ACQUISTO DI BENI DI CONSUMO E/O DI MATERIE PRIME	1.482,35	2.530,00	1.106,00		3.636,00	
1010703	PRESTAZIONI DI SERVIZI	196,02	1.950,00	3.347,64		5.297,64	
1010705	TRASFERIMENTI	100,00	100,00	300,00		400,00	
1010707	IMPOSTE E TASSE	2.004,57	2.100,00	1.052,50		3.152,50	
	Totale Servizio 07	32.640,53	34.830,00	21.921,14		56.751,14	
	<u>Servizio 08 - ALTRI SERVIZI GENERALI</u>						
1010801	PERSONALE	30.847,72	33.950,00	16.008,61		49.958,61	
1010803	PRESTAZIONI DI SERVIZI	40.641,91	40.100,00	12.000,00	3.100,00	49.000,00	
1010805	TRASFERIMENTI	1.692,57	1.800,00			1.800,00	
1010806	INTERESSI PASSIVI E ONERI FINANZIARI DIVERSI			1.700,00		1.700,00	
1010807	IMPOSTE E TASSE	800,00	850,00	1.277,19		2.127,19	
1010810	FONDO SVALUTAZIONE CREDITI			4.990,46		4.990,46	
1010811	FONDO DI RISERVA		4.497,00	3.588,04		8.085,04	
	Totale Servizio 08	73.982,20	81.197,00	39.564,30	3.100,00	117.661,30	
	Totale Funzione 01	474.722,87	385.828,00	157.032,03	18.540,62	524.319,41	
	<u>Funzione 03 - FUNZIONI DI POLIZIA LOCALE</u>						
	<u>Servizio 01 - POLIZIA MUNICIPALE</u>						
1030101	PERSONALE	30.279,74	30.500,00			30.500,00	
1030103	PRESTAZIONI DI SERVIZI			350,00		350,00	
1030105	TRASFERIMENTI	13.488,00	13.750,00	17.493,00		31.243,00	
1030107	IMPOSTE E TASSE	2.138,70	2.200,00			2.200,00	
	Totale Servizio 01	45.906,44	46.450,00	17.843,00		64.293,00	
	Totale Funzione 03	45.906,44	46.450,00	17.843,00		64.293,00	
	<u>Funzione 04 - FUNZIONI DI ISTRUZIONE PUBBLICA</u>						
	<u>Servizio 01 - SCUOLA MATERNA</u>						
1040102	ACQUISTO DI BENI DI CONSUMO E/O DI MATERIE PRIME		400,00			400,00	
1040103	PRESTAZIONI DI SERVIZI	66.937,72	21.000,00	64,90		21.064,90	
1040105	TRASFERIMENTI	3.465,00	12.490,00	70,00		12.560,00	
1040106	INTERESSI PASSIVI E ONERI FINANZIARI DIVERSI	6.439,07	5.919,00		538,00	5.381,00	

Intervento		Impegni ultimo esercizio chiuso	Previsioni definitive esercizio in corso	PREVISIONI DI COMPETENZA per l'esercizio al quale si riferisce il presente bilancio			Annotazioni
Codice e Numero	Denominazione			VARIAZIONI		SOMME RISULTANTI	
				in aumento	in diminuzione		
1	2	3	4	5	6	7	8
	<u>Totale Servizio 01</u>	76.841,79	39.809,00	134,90	538,00	39.405,90	
	<u>Servizio 02 - ISTRUZIONE ELEMENTARE</u>						
1040202	ACQUISTO DI BENI DI CONSUMO E/O DI MATERIE PRIME	6.700,00	6.100,00	3.763,11		9.863,11	
1040203	PRESTAZIONI DI SERVIZI	41.817,29	14.200,00	1.500,00	1.700,00	14.000,00	
1040205	TRASFERIMENTI	6.360,00	12.600,00		680,00	11.920,00	
	<u>Totale Servizio 02</u>	54.877,29	32.900,00	5.263,11	2.380,00	35.783,11	
	<u>Servizio 03 - ISTRUZIONE MEDIA</u>						
1040302	ACQUISTO DI BENI DI CONSUMO E/O DI MATERIE PRIME	1.885,80	1.000,00			1.000,00	
1040303	PRESTAZIONI DI SERVIZI	22.426,99	14.000,00		2.500,00	11.500,00	
1040305	TRASFERIMENTI	4.950,00	7.280,00	265,00	2.000,00	5.545,00	
1040306	INTERESSI PASSIVI E ONERI FINANZIARI DIVERSI	19.339,42	18.552,00		828,00	17.724,00	
	<u>Totale Servizio 03</u>	48.602,21	40.832,00	265,00	5.328,00	35.769,00	
	<u>Servizio 05 - ASSISTENZA SCOLASTICA, TRASPORTO, REFEZIONE E ALTRI SERVIZI</u>						
1040501	PERSONALE	26.441,36	26.550,00			26.550,00	
1040502	ACQUISTO DI BENI DI CONSUMO E/O DI MATERIE PRIME	5.700,00	5.800,00			5.800,00	
1040503	PRESTAZIONI DI SERVIZI	6.751,24	5.600,00		1.000,00	4.600,00	
1040505	TRASFERIMENTI	967,28	1.300,00	700,00		2.000,00	
1040507	IMPOSTE E TASSE	2.239,21	2.300,00			2.300,00	
	<u>Totale Servizio 05</u>	42.099,09	41.550,00	700,00	1.000,00	41.250,00	
	<u>Totale Funzione 04</u>	222.420,38	155.091,00	6.363,01	9.246,00	152.208,01	
	<u>Funzione 05 - FUNZIONI RELATIVE ALLA CULTURA ED AI BENI CULTURALI</u>						
	<u>Servizio 01 - BIBLIOTECHE, MUSEI E PINACOTECHES</u>						
1050102	ACQUISTO DI BENI DI CONSUMO E/O DI MATERIE PRIME	390,00	1.100,00		400,00	700,00	
1050103	PRESTAZIONI DI SERVIZI	4.068,52	5.960,00	640,00		6.600,00	
1050105	TRASFERIMENTI			2.200,00		2.200,00	
	<u>Totale Servizio 01</u>	4.458,52	7.060,00	2.840,00	400,00	9.500,00	
	<u>Totale Funzione 05</u>	4.458,52	7.060,00	2.840,00	400,00	9.500,00	
	<u>Funzione 06 - FUNZIONI NEL SETTORE SPORTIVO E RICREATIVO</u>						
	<u>Servizio 02 - STADIO COMUNALE, PALAZZO DELLO SPORT ED ALTRI IMPIANTI</u>						
1060202	ACQUISTO DI BENI DI CONSUMO E/O DI MATERIE PRIME	906,77	600,00			600,00	
1060203	PRESTAZIONI DI SERVIZI	28.776,64	21.119,00	2.300,00	7.919,00	15.500,00	
1060205	TRASFERIMENTI		7.600,00		6.899,35	700,65	
1060206	INTERESSI PASSIVI E ONERI FINANZIARI DIVERSI	5.477,25	4.889,00		620,00	4.269,00	
	<u>Totale Servizio 02</u>	35.160,66	34.208,00	2.300,00	15.438,35	21.069,65	

Intervento		Impegni ultimo esercizio chiuso	Previsioni definitive esercizio in corso	PREVISIONI DI COMPETENZA per l'esercizio al quale si riferisce il presente bilancio			Annotazioni
Codice e Numero	Denominazione			VARIAZIONI		SOMME RISULTANTI	
				in aumento	in diminuzione		
1	2	3	4	5	6	7	8
	<u>Servizio 03 - MANIFESTAZIONI DIVERSE NEL SETTORE SPORTIVO E RICREATIVO</u>						
1060302	ACQUISTO DI BENI DI CONSUMO E/O DI MATERIE PRIME	60,50	82,00			82,00	
1060303	PRESTAZIONI DI SERVIZI	777,20	480,00	320,00		800,00	
1060305	TRASFERIMENTI	5.050,00	5.900,00	200,00		6.100,00	
1060307	IMPOSTE E TASSE		200,00	50,00		250,00	
	<u>Totale Servizio 03</u>	5.887,70	6.662,00	570,00		7.232,00	
	<u>Totale Funzione 06</u>	41.048,36	40.870,00	2.870,00	15.438,35	28.301,65	
	<u>Funzione 08 - FUNZIONI NEL CAMPO DELLA VIABILITA' E DEI TRASPORTI</u>						
	<u>Servizio 01 - VIABILITA', CIRCOLAZIONE STRADALE E SERVIZI CONNESSI</u>						
1080101	PERSONALE	26.295,24	26.520,00			26.520,00	
1080102	ACQUISTO DI BENI DI CONSUMO E/O DI MATERIE PRIME	8.596,25	11.250,00	630,00	1.628,89	10.251,11	
1080103	PRESTAZIONI DI SERVIZI	24.541,30	32.640,00	21.375,43	2.510,00	51.505,43	
1080105	TRASFERIMENTI	464,38	500,00			500,00	
1080106	INTERESSI PASSIVI E ONERI FINANZIARI DIVERSI	14.156,11	13.079,00		1.129,00	11.950,00	
1080107	IMPOSTE E TASSE	1.858,65	1.950,00			1.950,00	
	<u>Totale Servizio 01</u>	75.911,93	85.939,00	22.005,43	5.267,89	102.676,54	
	<u>Servizio 02 - ILLUMINAZIONE PUBBLICA E SERVIZI CONNESSI</u>						
1080203	PRESTAZIONI DI SERVIZI	85.735,20	86.760,00	106,40	4.503,00	82.363,40	
1080206	INTERESSI PASSIVI E ONERI FINANZIARI DIVERSI	3.407,08	3.214,00		205,00	3.009,00	
	<u>Totale Servizio 02</u>	89.142,28	89.974,00	106,40	4.708,00	85.372,40	
	<u>Totale Funzione 08</u>	165.054,21	175.913,00	22.111,83	9.975,89	188.048,94	
	<u>Funzione 09 - FUNZIONI RIGUARDANTI LA GESTIONE DEL TERRITORIO E DELL'AMBIENTE</u>						
	<u>Servizio 01 - URBANISTICA E GESTIONE DEL TERRITORIO</u>						
1090102	ACQUISTO DI BENI DI CONSUMO E/O DI MATERIE PRIME			8.000,00		8.000,00	
1090103	PRESTAZIONI DI SERVIZI	90,50	1.250,00	1.500,00		2.750,00	
1090105	TRASFERIMENTI	500,00	500,00	500,00		1.000,00	
	<u>Totale Servizio 01</u>	590,50	1.750,00	10.000,00		11.750,00	
	<u>Servizio 03 - SERVIZI DI PROTEZIONE CIVILE</u>						
1090302	ACQUISTO DI BENI DI CONSUMO E/O DI MATERIE PRIME	997,60	1.000,00	1.500,00		2.500,00	
1090303	PRESTAZIONI DI SERVIZI	2.129,20	2.350,00	500,00		2.850,00	
1090305	TRASFERIMENTI	738,90	800,00			800,00	
	<u>Totale Servizio 03</u>	3.865,70	4.150,00	2.000,00		6.150,00	
	<u>Servizio 04 - SERVIZIO IDRICO INTEGRATO</u>						
1090403	PRESTAZIONI DI SERVIZI	2.925,54					
1090406	INTERESSI PASSIVI E ONERI FINANZIARI DIVERSI	8.621,36	7.554,00		1.024,00	6.530,00	

Codice e Numero	Intervento Denominazione	Impegni ultimo esercizio chiuso	Previsioni definitive esercizio in corso	PREVISIONI DI COMPETENZA per l'esercizio al quale si riferisce il presente bilancio			Annotazioni
				VARIAZIONI		SOMME RISULTANTI	
				in aumento	in diminuzione		
1	2	3	4	5	6	7	8
1090407	IMPOSTE E TASSE	9.420,40	10.060,00	440,00		10.500,00	
	<u>Totale Servizio 04</u>	20.967,30	17.614,00	440,00	1.024,00	17.030,00	
	<u>Totale Funzione 09</u>	25.423,50	23.514,00	12.440,00	1.024,00	34.930,00	
	<u>Funzione 10 - FUNZIONI NEL SETTORE SOCIALE</u>						
	<u>Servizio 01 - ASILI NIDO, SERVIZI PER L'INFANZIA E PER I MINORI</u>						
1100102	ACQUISTO DI BENI DI CONSUMO E/O DI MATERIE PRIME	140,30	140,00	110,00		250,00	
1100103	PRESTAZIONI DI SERVIZI	89.072,50	17.480,00	10.520,00		28.000,00	
1100105	TRASFERIMENTI	1.000,00	21.400,00		8.600,00	12.800,00	
	<u>Totale Servizio 01</u>	90.212,80	39.020,00	10.630,00	8.600,00	41.050,00	
	<u>Servizio 02 - SERVIZI DI PREVENZIONE E RIABILITAZIONE</u>						
1100205	TRASFERIMENTI	1.000,00	1.000,00	663,60		1.663,60	
1100206	INTERESSI PASSIVI E ONERI FINANZIARI DIVERSI	785,66	685,00		106,00	579,00	
	<u>Totale Servizio 02</u>	1.785,66	1.685,00	663,60	106,00	2.242,60	
	<u>Servizio 03 - STRUTTURE RESIDENZIALI E DI RICOVERO PER ANZIANI</u>						
1100305	TRASFERIMENTI	8.736,13	3.100,00			3.100,00	
	<u>Totale Servizio 03</u>	8.736,13	3.100,00			3.100,00	
	<u>Servizio 04 - ASSISTENZA, BENEFICENZA PUBBLICA E SERVIZI DIVERSI ALLA PERSONA</u>						
1100402	ACQUISTO DI BENI DI CONSUMO E/O DI MATERIE PRIME	1.600,00	2.380,00	500,00		2.880,00	
1100403	PRESTAZIONI DI SERVIZI	38.851,21	24.294,00	442,93		24.736,93	
1100405	TRASFERIMENTI	92.946,34	118.440,00	6.928,00		125.368,00	
1100407	IMPOSTE E TASSE	721,75	800,00			800,00	
	<u>Totale Servizio 04</u>	134.119,30	145.914,00	7.870,93		153.784,93	
	<u>Servizio 05 - SERVIZIO NECROSCOPICO E CIMITERIALE</u>						
1100502	ACQUISTO DI BENI DI CONSUMO E/O DI MATERIE PRIME	395,52	500,00			500,00	
1100503	PRESTAZIONI DI SERVIZI	560,00	8.200,00	949,00		9.149,00	
1100506	INTERESSI PASSIVI E ONERI FINANZIARI DIVERSI	6.196,91	5.948,00		262,00	5.686,00	
	<u>Totale Servizio 05</u>	7.152,43	14.648,00	949,00	262,00	15.335,00	
	<u>Totale Funzione 10</u>	242.006,32	204.367,00	20.113,53	8.968,00	215.512,53	
	RIASSUNTO Titolo I - SPESE CORRENTI						
	Funzione 01 - FUNZIONI GENERALI DI AMMINISTRAZIONE, DI GESTIONE E DI CONTROLLO	474.722,87	385.828,00	157.032,03	18.540,62	524.319,41	
	Funzione 03 - FUNZIONI DI POLIZIA LOCALE	45.906,44	46.450,00	17.843,00		64.293,00	
	Funzione 04 - FUNZIONI DI ISTRUZIONE PUBBLICA	222.420,38	155.091,00	6.363,01	9.246,00	152.208,01	
	Funzione 05 - FUNZIONI RELATIVE ALLA CULTURA ED AI BENI CULTURALI	4.458,52	7.060,00	2.840,00	400,00	9.500,00	

Intervento		Impegni ultimo esercizio chiuso	Previsioni definitive esercizio in corso	PREVISIONI DI COMPETENZA per l'esercizio al quale si riferisce il presente bilancio			Annotazioni
Codice e Numero	Denominazione			VARIAZIONI		SOMME RISULTANTI	
				in aumento	in diminuzione		
1	2	3	4	5	6	7	8
	Funzione 06 - FUNZIONI NEL SETTORE SPORTIVO E RICREATIVO	41.048,36	40.870,00	2.870,00	15.438,35	28.301,65	
	Funzione 08 - FUNZIONI NEL CAMPO DELLA VIABILITA' E DEI TRASPORTI	165.054,21	175.913,00	22.111,83	9.975,89	188.048,94	
	Funzione 09 - FUNZIONI RIGUARDANTI LA GESTIONE DEL TERRITORIO E DELL'AMBIENTE	25.423,50	23.514,00	12.440,00	1.024,00	34.930,00	
	Funzione 10 - FUNZIONI NEL SETTORE SOCIALE	242.006,32	204.367,00	20.113,53	8.968,00	215.512,53	
	TOTALE TITOLO I	1.221.040,60	1.039.093,00	241.613,40	63.592,86	1.217.113,54	

Codice e Numero	Intervento Denominazione	Impegni ultimo esercizio chiuso	Previsioni definitive esercizio in corso	PREVISIONI DI COMPETENZA per l'esercizio al quale si riferisce il presente bilancio			Annotazioni
				VARIAZIONI		SOMME RISULTANTI	
				in aumento	in diminuzione		
1	2	3	4	5	6	7	8
	Titolo II - SPESE IN CONTO CAPITALE						
	Funzione 01 - FUNZIONI GENERALI DI AMMINISTRAZIONE, DI GESTIONE E DI CONTROLLO						
	<u>Servizio 01 - ORGANI ISTITUZIONALI, PARTECIPAZIONE E DECENTRAMENTO</u>						
2010101	ACQUISIZIONE DI BENI IMMOBILI		3.000,00		3.000,00		
	<u>Totale Servizio 01</u>		3.000,00		3.000,00		
	<u>Servizio 05 - GESTIONE DEI BENI DEMANIALI E PATRIMONIALI</u>						
2010501	ACQUISIZIONE DI BENI IMMOBILI	867,41	12.000,00	2.000,00	108,00	13.892,00	
2010505	ACQUISIZIONE DI BENI MOBILI, MACCHINE, ED ATTREZZATURE TECNICO-SCIENTIFICHE	3.200,00					
	<u>Totale Servizio 05</u>	4.067,41	12.000,00	2.000,00	108,00	13.892,00	
	<u>Servizio 08 - ALTRI SERVIZI GENERALI</u>						
2010805	ACQUISIZIONE DI BENI MOBILI, MACCHINE, ED ATTREZZATURE TECNICO-SCIENTIFICHE	7.000,00	8.500,00		3.000,00	5.500,00	
2010807	TRASFERIMENTI DI CAPITALE	4.625,65	2.000,00		1.000,00	1.000,00	
	<u>Totale Servizio 08</u>	11.625,65	10.500,00		4.000,00	6.500,00	
	<u>Totale Funzione 01</u>	15.693,06	25.500,00	2.000,00	7.108,00	20.392,00	
	Funzione 04 - FUNZIONI DI ISTRUZIONE PUBBLICA						
	<u>Servizio 01 - SCUOLA MATERNA</u>						
2040105	ACQUISIZIONE DI BENI MOBILI, MACCHINE, ED ATTREZZATURE TECNICO-SCIENTIFICHE		2.000,00	17.980,00		19.980,00	
	<u>Totale Servizio 01</u>		2.000,00	17.980,00		19.980,00	
	<u>Servizio 02 - ISTRUZIONE ELEMENTARE</u>						
2040205	ACQUISIZIONE DI BENI MOBILI, MACCHINE, ED ATTREZZATURE TECNICO-SCIENTIFICHE		2.000,00		2.000,00		
	<u>Totale Servizio 02</u>		2.000,00		2.000,00		
	<u>Servizio 03 - ISTRUZIONE MEDIA</u>						
2040301	ACQUISIZIONE DI BENI IMMOBILI		170.000,00		123.209,14	46.790,86	
2040305	ACQUISIZIONE DI BENI MOBILI, MACCHINE, ED ATTREZZATURE TECNICO-SCIENTIFICHE		2.200,00		2.200,00		
	<u>Totale Servizio 03</u>		172.200,00		125.409,14	46.790,86	
	<u>Totale Funzione 04</u>		176.200,00	17.980,00	127.409,14	66.770,86	
	Funzione 05 - FUNZIONI RELATIVE ALLA CULTURA ED AI BENI CULTURALI						
	<u>Servizio 01 - BIBLIOTECHE, MUSEI E PINACOTECHE</u>						
2050101	ACQUISIZIONE DI BENI IMMOBILI		115.000,00			115.000,00	
	<u>Totale Servizio 01</u>		115.000,00			115.000,00	
	<u>Servizio 02 - TEATRI, ATTIVITA' CULTURALI E SERVIZI DIVERSI NEL SETTORE CULTURALE</u>						
2050201	ACQUISIZIONE DI BENI IMMOBILI	127.000,00	61.000,00	11.093,57	61.000,00	11.093,57	
	<u>Totale Servizio 02</u>	127.000,00	61.000,00	11.093,57	61.000,00	11.093,57	

Intervento		Impegni ultimo esercizio chiuso	Previsioni definitive esercizio in corso	PREVISIONI DI COMPETENZA per l'esercizio al quale si riferisce il presente bilancio			Annotazioni
Codice e Numero	Denominazione			VARIAZIONI		SOMME RISULTANTI	
				in aumento	in diminuzione		
1	2	3	4	5	6	7	8
	Totale Funzione 05	127.000,00	176.000,00	11.093,57	61.000,00	126.093,57	
	Funzione 06 - FUNZIONI NEL SETTORE SPORTIVO E RICREATIVO						
2060201	<u>Servizio 02 - STADIO COMUNALE, PALAZZO DELLO SPORT ED ALTRI IMPIANTI</u> ACQUISIZIONE DI BENI IMMOBILI			127.548,29		127.548,29	
	<u>Totale Servizio 02</u>			127.548,29		127.548,29	
	Totale Funzione 06			127.548,29		127.548,29	
	Funzione 07 - FUNZIONI NEL CAMPO TURISTICO						
2070207	<u>Servizio 02 - MANIFESTAZIONI TURISTICHE</u> TRASFERIMENTI DI CAPITALE		8.800,00	208,00	7.258,00	1.750,00	
	<u>Totale Servizio 02</u>		8.800,00	208,00	7.258,00	1.750,00	
	Totale Funzione 07		8.800,00	208,00	7.258,00	1.750,00	
	Funzione 08 - FUNZIONI NEL CAMPO DELLA VIABILITA' E DEI TRASPORTI						
2080101	<u>Servizio 01 - VIABILITA', CIRCOLAZIONE STRADALE E SERVIZI CONNESSI</u> ACQUISIZIONE DI BENI IMMOBILI	169.500,00	790.309,00	199.102,40	352.263,14	637.148,26	
	<u>Totale Servizio 01</u>	169.500,00	790.309,00	199.102,40	352.263,14	637.148,26	
2080201	<u>Servizio 02 - ILLUMINAZIONE PUBBLICA E SERVIZI CONNESSI</u> ACQUISIZIONE DI BENI IMMOBILI	5.874,00	73.000,00	80.000,00	73.000,00	80.000,00	
	<u>Totale Servizio 02</u>	5.874,00	73.000,00	80.000,00	73.000,00	80.000,00	
	Totale Funzione 08	175.374,00	863.309,00	279.102,40	425.263,14	717.148,26	
	Funzione 09 - FUNZIONI RIGUARDANTI LA GESTIONE DEL TERRITORIO E DELL'AMBIENTE						
2090101	<u>Servizio 01 - URBANISTICA E GESTIONE DEL TERRITORIO</u> ACQUISIZIONE DI BENI IMMOBILI			1.253,92		1.253,92	
2090106	INCARICHI PROFESSIONALI ESTERNI	2.714,95		15.423,05		15.423,05	
	<u>Totale Servizio 01</u>	2.714,95		16.676,97		16.676,97	
2090401	<u>Servizio 04 - SERVIZIO IDRICO INTEGRATO</u> ACQUISIZIONE DI BENI IMMOBILI			12.291,80		12.291,80	
2090406	INCARICHI PROFESSIONALI ESTERNI			5.000,00		5.000,00	
	<u>Totale Servizio 04</u>			17.291,80		17.291,80	
	Totale Funzione 09	2.714,95		33.968,77		33.968,77	
	Funzione 12 - FUNZIONI RELATIVE A SERVIZI PRODUTTIVI						
2120106	<u>Servizio 01 - DISTRIBUZIONE GAS</u> INCARICHI PROFESSIONALI ESTERNI	3.294,00		3.294,00		3.294,00	

Intervento		Impegni ultimo esercizio chiuso	Previsioni definitive esercizio in corso	PREVISIONI DI COMPETENZA per l'esercizio al quale si riferisce il presente bilancio			Annotazioni
Codice e Numero	Denominazione			VARIAZIONI		SOMME RISULTANTI	
				in aumento	in diminuzione		
1	2	3	4	5	6	7	8
	<u>Totale Servizio 01</u>	3.294,00		3.294,00		3.294,00	
	<u>Totale Funzione 12</u>	3.294,00		3.294,00		3.294,00	
	RIASSUNTO Titolo II - SPESE IN CONTO CAPITALE						
	Funzione 01 - FUNZIONI GENERALI DI AMMINISTRAZIONE, DI GESTIONE E DI CONTROLLO	15.693,06	25.500,00	2.000,00	7.108,00	20.392,00	
	Funzione 04 - FUNZIONI DI ISTRUZIONE PUBBLICA		176.200,00	17.980,00	127.409,14	66.770,86	
	Funzione 05 - FUNZIONI RELATIVE ALLA CULTURA ED AI BENI CULTURALI	127.000,00	176.000,00	11.093,57	61.000,00	126.093,57	
	Funzione 06 - FUNZIONI NEL SETTORE SPORTIVO E RICREATIVO			127.548,29		127.548,29	
	Funzione 07 - FUNZIONI NEL CAMPO TURISTICO		8.800,00	208,00	7.258,00	1.750,00	
	Funzione 08 - FUNZIONI NEL CAMPO DELLA VIABILITA' E DEI TRASPORTI	175.374,00	863.309,00	279.102,40	425.263,14	717.148,26	
	Funzione 09 - FUNZIONI RIGUARDANTI LA GESTIONE DEL TERRITORIO E DELL'AMBIENTE	2.714,95		33.968,77		33.968,77	
	Funzione 12 - FUNZIONI RELATIVE A SERVIZI PRODUTTIVI	3.294,00		3.294,00		3.294,00	
	TOTALE TITOLO II	324.076,01	1.249.809,00	475.195,03	628.038,28	1.096.965,75	

Intervento		Impegni ultimo esercizio chiuso	Previsioni definitive esercizio in corso	PREVISIONI DI COMPETENZA per l'esercizio al quale si riferisce il presente bilancio			Annotazioni
Codice e Numero	Denominazione			VARIAZIONI		SOMME RISULTANTI	
				in aumento	in diminuzione		
1	2	3	4	5	6	7	8
	Titolo III - SPESE PER RIMBORSO DI PRESTITI						
	Funzione 01 - FUNZIONI GENERALI DI AMMINISTRAZIONE, DI GESTIONE E DI CONTROLLO						
	<u>Servizio 03 - GESTIONE ECONOMICA, FINANZIARIA, PROGRAMMAZIONE, PROVVEDITORATO E CONTROLLO DI GESTIONE</u>						
3010301	RIMBORSO PER ANTICIPAZIONI DI CASSA		338.000,00	221.000,00		559.000,00	
3010303	RIMBORSO DI QUOTA CAPITALE DI MUTUI E PRESTITI	303.538,77	99.675,00	4.295,00	6.752,00	97.218,00	
	<u>Totale Servizio 03</u>	303.538,77	437.675,00	225.295,00	6.752,00	656.218,00	
	Totale Funzione 01	303.538,77	437.675,00	225.295,00	6.752,00	656.218,00	
	RIASSUNTO Titolo III - SPESE PER RIMBORSO DI PRESTITI						
	Funzione 01 - FUNZIONI GENERALI DI AMMINISTRAZIONE, DI GESTIONE E DI CONTROLLO	303.538,77	437.675,00	225.295,00	6.752,00	656.218,00	
	TOTALE TITOLO III	303.538,77	437.675,00	225.295,00	6.752,00	656.218,00	

Intervento		Impegni ultimo esercizio chiuso	Previsioni definitive esercizio in corso	PREVISIONI DI COMPETENZA per l'esercizio al quale si riferisce il presente bilancio			Annotazioni
Codice e Numero	Denominazione			VARIAZIONI		SOMME RISULTANTI	
				in aumento	in diminuzione		
1	2	3	4	5	6	7	8
	Titolo IV - SPESE PER SERVIZI PER CONTO DI TERZI						
4000001	RITENUTE PREVIDENZIALI E ASSISTENZIALI AL PERSONALE	20.397,14	32.000,00			32.000,00	
4000002	RITENUTE ERARIALI	45.084,61	80.000,00	370.000,00		450.000,00	
4000003	ALTRE RITENUTE AL PERSONALE PER CONTO DI TERZI	2.082,92	4.000,00			4.000,00	
4000004	RESTITUZIONE DI DEPOSITI CAUZIONALI		12.000,00			12.000,00	
4000005	SPESE PER SERVIZI PER CONTO DI TERZI	12.774,33	35.000,00			35.000,00	
4000006	ANTICIPAZIONE DI FONDI PER IL SERVIZIO ECONOMATO	1.000,00	1.550,00			1.550,00	
4000007	RESTITUZIONE DI DEPOSITI PER SPESE CONTRATTUALI	213,00	7.000,00			7.000,00	
	TOTALE TITOLO IV	81.552,00	171.550,00	370.000,00		541.550,00	

Intervento		Impegni ultimo esercizio chiuso	Previsioni definitive esercizio in corso	PREVISIONI DI COMPETENZA per l'esercizio al quale si riferisce il presente bilancio			Annotazioni
Codice e Numero	Denominazione			VARIAZIONI		SOMME RISULTANTI	
				in aumento	in diminuzione		
1	2	3	4	5	6	7	8
	RIEPILOGO GENERALE DELLE SPESE						
	Titolo I - SPESE CORRENTI	1.221.040,60	1.039.093,00	241.613,40	63.592,86	1.217.113,54	
	Titolo II - SPESE IN CONTO CAPITALE	324.076,01	1.249.809,00	475.195,03	628.038,28	1.096.965,75	
	Titolo III - SPESE PER RIMBORSO DI PRESTITI	303.538,77	437.675,00	225.295,00	6.752,00	656.218,00	
	Titolo IV - SPESE PER SERVIZI PER CONTO DI TERZI	81.552,00	171.550,00	370.000,00		541.550,00	
	TOTALE GENERALE	1.930.207,38	2.898.127,00	1.312.103,43	698.383,14	3.511.847,29	
	DISAVANZO DI AMMINISTRAZIONE						
	TOTALE GENERALE DELLA SPESA	1.930.207,38	2.898.127,00	1.312.103,43	698.383,14	3.511.847,29	

COMUNE DI SANT'ELENA

Prov. (PD)

QUADRO GENERALE RIASSUNTIVO - Anno 2015

ENTRATE	Competenza	SPESE	Competenza
1	2	3	4
Titolo I - Entrate tributarie	879.179,00	Titolo I - Spese Correnti	1.217.113,54
Titolo II - Entrate derivanti da contributi e trasferimenti correnti dello Stato, della regione e di altri enti pubblici anche in rapporto all'esercizio di funzioni delegate dalla regione	158.577,00	Titolo II - Spese in conto capitale	1.096.965,75
Titolo III - Entrate extratributarie	134.350,00		
Titolo IV - Entrate derivanti da alienazioni, da trasferimenti di capitale e da riscossioni di crediti	910.771,02		
TOTALE ENTRATE FINALI	2.082.877,02	TOTALE SPESE FINALI	2.314.079,29
Titolo V - Entrate derivanti da accensioni di prestiti	559.000,00	Titolo III - Spese per rimborso prestiti	656.218,00
Titolo VI - Entrate da servizi per conto di terzi	541.550,00	Titolo IV - Spese per servizi per conto di terzi	541.550,00
TOTALE	3.183.427,02	TOTALE	3.511.847,29
Avanzo di amministrazione	63.000,00	Disavanzo di amministrazione	
Fondo pluriennale vincolato per spese correnti	142.225,54		
Fondo pluriennale vincolato per spese conto capitale	123.194,73		
TOTALE COMPLESSIVO ENTRATE	3.511.847,29	TOTALE COMPLESSIVO SPESE	3.511.847,29

COMUNE DI SANT'ELENA

Prov. (PD)

RISULTATI DIFFERENZIALI - Anno 2015

RISULTATI DIFFERENZIALI	Competenza	NOTE SUGLI EQUILIBRI	
1	2	3	4
A) Equilibrio economico e finanziario		* La differenza di 142.225,54 è finanziata con:	
Entrate titolo I - II - III (+)	1.172.106,00	1) quote di oneri di urbanizzazione (.....%)	
Spese correnti (-)	1.217.113,54		
Differenza		2) mutuo per debiti fuori bilancio	
Quote di capitale amm.to mutui (-)	97.218,00		
Differenza *	142.225,54	3) avanzo di amministrazione per debiti fuori bilancio	
B) Equilibrio finale			
Entrate finali (av. FPV tit. I-II-III-IV) (+)	2.411.297,29	4) Fondo nazionale ordinario investimenti	
Spese finali (disav.+titoli I - II) (-)	2.314.079,29		
Saldo netto da		5) Da plusvalenze patrimoniali	
finanziare (-)			
impiegare (+)	97.218,00	6) Altri	
			142.225,54

SANT'ELENA ,li

Il Segretario

MERLO ANNALISA

Il Legale Rappresentante

BARBETTA EMANUELE

Il Responsabile del Servizio
finanziario

PECORARO DANIELA



COMUNE DI SANT'ELENA

Prov. (PD)

RIEPILOGO GENERALE DI CLASSIFICAZIONE DELLE SPESE - Anno 2015

PER SPESE CORRENTI

Interventi correnti Funzioni e Servizi	Personale	Acquisto di beni di consumo e/o di materie prime	Prestazioni di servizi	Utilizzo di beni di terzi	Trasferimenti	Interessi passivi e oneri finanziari diversi	Imposte e tasse	Oneri straordinari della gestione corrente	Ammortamenti di esercizio	Fondo svalutazione crediti	Fondo di riserva	TOTALE
1	2	3	4	5	6	7	8	9	10	11	12	13
1) Funzioni generali di amministrazione, di gestione e di controllo												
1.1) Organi istituzionali, partecipazione e decentramento			19.237,42		1.100,00		1.158,68					21.496,10
1.2) Segreteria generale, personale e organizzazione	45.400,00	3.750,00	15.860,00		43.556,21		3.000,00					111.566,21
1.3) Gestione economica, finanziaria, programmazione, provveditorato e controllo di gestione	45.733,00		6.275,00				3.147,50					55.155,50
1.4) Gestione delle entrate tributarie e servizi fiscali			49.969,98		600,00		250,00	4.900,00				55.719,98
1.5) Gestione dei beni demaniali e patrimoniali		3.500,00	42.670,00			3.041,00						49.211,00
1.6) Ufficio tecnico	49.873,00	1.250,00	694,96		1.131,38		3.808,84					56.758,18
1.7) Anagrafe, stato civile, elettorale, leva e servizio statistico	44.265,00	3.636,00	5.297,64		400,00		3.152,50					56.751,14
1.8) Altri servizi generali	49.958,61		49.000,00		1.800,00	1.700,00	2.127,19			4.990,46	8.085,04	117.661,30
Totale funzione 1	235.229,61	12.136,00	189.005,00		48.587,59	4.741,00	16.644,71	4.900,00		4.990,46	8.085,04	524.319,41
2) Funzioni relative alla giustizia												
2.1) Uffici giudiziari												
2.2) Casa circondariale e altri servizi												
Totale funzione 2												
3) Funzioni di polizia locale												
3.1) Polizia municipale	30.500,00		350,00		31.243,00		2.200,00					64.293,00
3.2) Polizia commerciale												
3.3) Polizia amministrativa												
Totale funzione 3	30.500,00		350,00		31.243,00		2.200,00					64.293,00

COMUNE DI SANT'ELENA

Prov. (PD)

RIEPILOGO GENERALE DI CLASSIFICAZIONE DELLE SPESE - Anno 2015

PER SPESE CORRENTI (segue)

Interventi correnti Funzioni e Servizi	Personale	Acquisto di beni di consumo e/o di materie prime	Prestazioni di servizi	Utilizzo di beni di terzi	Trasferimenti	Interessi passivi e oneri finanziari diversi	Imposte e tasse	Oneri straordinari della gestione corrente	Ammortamenti di esercizio	Fondo svalutazione crediti	Fondo di riserva	TOTALE
1	2	3	4	5	6	7	8	9	10	11	12	13
10.4) Assistenza, beneficenza pubblica e servizi diversi alla persona		2.880,00	24.736,93		125.368,00		800,00					153.784,93
10.5) Servizio, necroscopico e cimiteriale		500,00	9.149,00			5.686,00						15.335,00
Totale funzione 10		3.630,00	61.885,93		142.931,60	6.265,00	800,00					215.512,53
11) Funzioni nel campo dello sviluppo economico												
11.1) Affissioni e pubblicità												
11.2) Fiere, mercati e servizi connessi												
11.3) Mattatoio e servizi connessi												
11.4) Servizi relativi all'industria												
11.5) Servizi relativi al commercio												
11.6) Servizi relativi all'artigianato												
11.7) Servizi relativi all'agricoltura												
Totale funzione 11												
12) Funzioni relative a servizi produttivi												
12.1) Distribuzione gas												
12.2) Centrale del latte												
12.3) Distribuzione energia elettrica												
12.4) Teleriscaldamento												
12.5) Farmacie												
12.6) Altri servizi produttivi												
Totale funzione 12												
TOTALE TITOLO 1	318.799,61	54.962,22	464.774,66		266.087,84	59.869,00	34.644,71	4.900,00		4.990,46	8.085,04	1.217.113,54

COMUNE DI SANT'ELENA

Prov. (PD)

RIEPILOGO GENERALE DI CLASSIFICAZIONE DELLE SPESE - Anno 2015

PER SPESE IN CONTO CAPITALE (segue)

Interventi per investimenti Funzioni e Servizi	Acquisizione di beni immobili	Espropri e servitù onerose	Acquisto di beni specifici per realizzazioni in economia	Utilizzo di beni di terzi per realizzazioni in economia	Acquisizione di beni mobili, macchine e attrezzature tecnico-scientifiche	Incarichi professionali esterni	Trasferimenti di capitale	Partecipazioni azionarie	Conferimenti di capitale	Concessioni di crediti e anticipazioni	TOTALE
1	2	3	4	5	6	7	8	9	10	11	12
4) Funzioni di istruzione pubblica											
4.1) Scuola materna					19.980,00						19.980,00
4.2) Istruzione elementare											
4.3) Istruzione media	46.790,86										46.790,86
4.4) Istruzione secondaria superiore											
4.5) Assistenza scolastica, trasporto, refezione e altri servizi											
Totale funzione 4	46.790,86				19.980,00						66.770,86
5) Funzioni relative alla cultura ed ai beni culturali											
5.1) Biblioteche, musei e pinacoteche	115.000,00										115.000,00
5.2) Teatri, attività culturali e servizi diversi nel settore culturale	11.093,57										11.093,57
Totale funzione 5	126.093,57										126.093,57
6) Funzioni nel settore sportivo e ricreativo											
6.1) Piscine comunali											
6.2) Stadio comunale, palazzo dello sport ed altri impianti	127.548,29										127.548,29
6.3) manifestazioni diverse nel settore sportivo e ricreativo											
Totale funzione 6	127.548,29										127.548,29
7) Funzioni nel campo turistico											
7.1) Servizi turistici											
7.2) Manifestazioni turistiche							1.750,00				1.750,00
Totale funzione 7							1.750,00				1.750,00

COMUNE DI SANT'ELENA

Prov. (PD)

RIEPILOGO GENERALE DI CLASSIFICAZIONE DELLE SPESE - Anno 2015

PER SPESE IN CONTO CAPITALE (segue)

Interventi per investimenti Funzioni e Servizi	Acquisizione di beni immobili	Espropri e servitù onerose	Acquisto di beni specifici per realizzazioni in economia	Utilizzo di beni di terzi per realizzazioni in economia	Acquisizione di beni mobili, macchine e attrezzature tecnico-scientifiche	Incarichi professionali esterni	Trasferimenti di capitale	Partecipazioni azionarie	Conferimenti di capitale	Concessioni di crediti e anticipazioni	TOTALE
1	2	3	4	5	6	7	8	9	10	11	12
10.4) Assistenza, beneficenza pubblica e servizi diversi alla persona 10.5) Servizio, necroscopico e cimiteriale											
Totale funzione 10											
11) Funzioni nel campo dello sviluppo economico											
11.1) Affissioni e pubblicità 11.2) Fiere, mercati e servizi connessi 11.3) Mattatoio e servizi connessi 11.4) Servizi relativi all'industria 11.5) Servizi relativi al commercio 11.6) Servizi relativi all'artigianato 11.7) Servizi relativi all'agricoltura											
Totale funzione 11											
12) Funzioni relative a servizi produttivi											
12.1) Distribuzione gas 12.2) Centrale del latte 12.3) Distribuzione energia elettrica 12.4) Teleriscaldamento 12.5) Farmacie 12.6) Altri servizi produttivi						3.294,00					3.294,00
Totale funzione 12						3.294,00					3.294,00
TOTALE TITOLO 2	1.045.018,70				25.480,00	23.717,05	2.750,00				1.096.965,75

COMUNE DI SANT'ELENA

Prov. (PD)

RIEPILOGO GENERALE DI CLASSIFICAZIONE DELLE SPESE - Anno 2015

PER SPESE PER RIMBORSO PRESTITI

Interventi per rimborso di prestiti Funzioni e Servizi	Rimborso per anticipazioni di cassa	Rimborso di finanziamenti a breve termine	Rimborso di quota capitale di mutui e prestiti	Rimborso di prestiti obbligazionari	Rimborso di quota capitale di debiti pluriennali	TOTALE
1	2	3	4	5	6	7
1) Funzioni generali di amministrazione, di gestione e di controllo						
1.3) gestione economica, finanziaria, programmazione, provveditorato e controllo di gestione	559.000,00		97.218,00			656.218,00
Totale	559.000,00		97.218,00			656.218,00

Num Ord	Istit. Mutuante Ente Creditore	Finalita` del Mutuo e (Cod)	Imp. Iniziale e a caric. Ente	Tas. in T. a. s.	Iniz Fine	QUOTA CAPITALE		QUOTA INTERESSI		Rata Annuale e Debito Res.	Posizione e Note
						Capitolo	Importo	Capitolo	Importo		
1	BANCA DI CREDITO COOPERATIVO	RESTAURO E RISTRUTTURAMENTO CONSERV (54)	61.411,90 61.411,90	5,250 5,250	2014 2028	1901	2.926,13 (3010303)	110 1	3.040,35 (1010506)	5.966,48 55.707,42	504834
TOTALE PER MUTUANTE			61.411,90 61.411,90				2.926,13		3.040,35	5.966,48 55.707,42	
2	CASSA DEPOSITI E PRESTITI	MUTUO PER EDIFICI SCOLASTICI (1)	101,20 101,20	6,500 6,500	2012 2015	1900	27,79 (3010303)	690	1,35 (1040306)	29,14	0019715/01 MUTUO RINEGOZIATO
3	CASSA DEPOSITI E PRESTITI	MUTUO PER SCUOLA ELEMENTARE (3)	11,31 11,31	6,500 6,500	2012 2015	1900	3,06 (3010303)	690	0,20 (1040306)	3,26 0,01	0077555/01 MUTUO RINEGOZIATO
4	CASSA DEPOSITI E PRESTITI	IMPIANTO PUBBLICA ILLUMINAZIONE (4)	188,68 188,68	6,500 6,500	2012 2015	1900	51,75 (3010303)	920	2,59 (1080106)	54,34	0616427/00
5	CASSA DEPOSITI E PRESTITI	STRADE COMUNALI (5)	525,29 525,29	6,500 6,500	2012 2015	1900	144,17 (3010303)	920	7,07 (1080106)	151,24	0647602/00
6	CASSA DEPOSITI E PRESTITI	IMPIANTO ENERGIA ELETTRICA (6)	56,01 56,01	6,500 6,500	2012 2015	1900	15,34 (3010303)	980	0,80 (1080206)	16,14 -0,01	0648984/00
7	CASSA DEPOSITI E PRESTITI	IMPIANTO ENERGIA ELETTRICA (7)	343,15 343,15	6,500 6,500	2012 2015	1900	94,18 (3010303)	980	4,62 (1080206)	98,80	0658021/01
8	CASSA DEPOSITI E PRESTITI	ACQUEDOTTO (8)	152,58 152,58	6,500 6,500	2012 2015	1900	41,90 (3010303)	1040	2,02 (1090406)	43,92 -0,02	0660830/10
9	CASSA DEPOSITI E PRESTITI	RETE FOGNARIA (9)	9.270,85 9.270,85	5,597 5,597	2012 2025	1900	532,59 (3010303)	1040	431,37 (1090406)	963,96 7.306,05	3095269/01
10	CASSA DEPOSITI E PRESTITI	ACQUEDOTTO (10)	3.806,81 3.806,81	6,500 6,500	2012 2015	1900	1.044,85 (3010303)	1040	51,23 (1090406)	1.096,08	0665325/00
11	CASSA DEPOSITI E PRESTITI	ACQUEDOTTO (11)	4.034,86 4.034,86	6,500 6,500	2012 2015	1900	1.107,43 (3010303)	1040	54,33 (1090406)	1.161,76 -0,02	3018344/00
12	CASSA DEPOSITI E PRESTITI	STRADE COMUNALI (12)	15.808,82 15.808,82	5,597 5,597	2012 2025	1900	908,17 (3010303)	920	735,59 (1080106)	1.643,76 12.458,45	3058922/00
13	CASSA DEPOSITI E PRESTITI	RETE FOGNARIA (13)	1.393,76 1.393,76	6,500 6,500	2012 2015	1900	382,51 (3010303)	1040	18,79 (1090406)	401,30 0,01	3095630/03
14	CASSA DEPOSITI E PRESTITI	RETE FOGNARIA (14)	806,34 806,34	6,500 6,500	2012 2015	1900	221,29 (3010303)	1040	10,89 (1090406)	232,18 -0,02	3095631/03
15	CASSA DEPOSITI E PRESTITI	strade comunali (15)	13.197,57 13.197,57	5,597 5,597	2012 2025	1900	758,16 (3010303)	920	614,10 (1080106)	1.372,26 10.400,60	3098498/00
16	CASSA DEPOSITI E PRESTITI	OPERE MISTE SCUOLA (16)	5.934,50 5.934,50	5,597 5,597	2012 2025	1900	340,92 (3010303)	690	276,14 (1040306)	617,06 4.676,78	3104448/00
17	CASSA DEPOSITI E PRESTITI	STRADE COMUNALI (17)	15.749,20 15.749,20	5,597 5,597	2012 2025	1900	904,74 (3010303)	920	732,82 (1080106)	1.637,56 12.411,47	3128358/00

Num Ord	Istit. Mutuante Ente Creditore	Finalita` del Mutuo e (Cod)	Imp. Iniziale e a caric. Ente	Tas. in T. a. s.	Iniz Fine	QUOTA CAPITALE		QUOTA INTERESSI		Rata Annuale e Debito Res.	Posizione e Note
						Capitolo	Importo	Capitolo	Importo		
18	CASSA DEPOSITI E PRESTITI	PALESTRA SCOL ASTICA (18)	931,43 931,43	6,500 6,500	2012 2015	1900 (3010303)	255,65	830 (1060206)	12,53	268,18 -0,01	3128358/01
19	CASSA DEPOSITI E PRESTITI	IMPIANTI DEPU RAZIONE (19)	455,17 455,17	6,500 6,500	2012 2015	1900 (3010303)	124,90	1040 (1090406)	6,16	131,06	3185271/03
20	CASSA DEPOSITI E PRESTITI	IMPIANTI DEPU RAZIONE (20)	6.842,01 6.842,01	6,500 6,500	2012 2015	1900 (3010303)	1.877,97	1040 (1090406)	92,01	1.969,98 1,01	3185271/06
21	CASSA DEPOSITI E PRESTITI	IMPIANTO ILLU MINAZIONE (21)	12.648,85 12.648,85	5,597 5,597	2012 2025	1900 (3010303)	726,63	980 (1080206)	588,57	1.315,20 9.968,19	3205841/00
22	CASSA DEPOSITI E PRESTITI	CIMITERO (22)	5.625,42 5.625,42	5,597 5,597	2012 2025	1900 (3010303)	323,16	1198 (1100506)	261,76	584,92 4.433,22	3228435/00
23	CASSA DEPOSITI E PRESTITI	IMPIANTO ILLU MINAZIONE (23)	30.806,17 30.806,17	5,597 5,597	2012 2025	1900 (3010303)	1.769,72	980 (1080206)	1.433,44	3.203,16 24.277,41	4250703/00
24	CASSA DEPOSITI E PRESTITI	OPERE ACCESSO RIE SCUOLA (24)	1.426,59 1.426,59	6,500 6,500	2012 2015	1900 (3010303)	391,53	690 (1040306)	19,23	410,76 -0,01	4018506/00
25	CASSA DEPOSITI E PRESTITI	STRADE COMUNA LI (25)	1.808,33 1.808,33	6,500 6,500	2012 2015	1900 (3010303)	496,31	920 (1080106)	24,37	520,68	4018519/00
26	CASSA DEPOSITI E PRESTITI	STRADE COMUNA LI (26)	161,80 161,80	6,500 6,500	2012 2015	1900 (3010303)	44,35	920 (1080106)	2,25	46,60	4028817/00
27	CASSA DEPOSITI E PRESTITI	PONTE COMUNAL E (27)	3.661,83 3.661,83	6,500 6,500	2012 2015	1900 (3010303)	1.005,09	920 (1080106)	49,23	1.054,32	4101778/00
28	CASSA DEPOSITI E PRESTITI	RETE FOGNARIA (28)	18.045,96 18.045,96	5,597 5,597	2012 2025	1900 (3010303)	1.036,68	1040 (1090406)	839,70	1.876,38 14.221,47	4226865/00
29	CASSA DEPOSITI E PRESTITI	RETE FOGNARIA (29)	41.811,52 41.811,52	5,597 5,597	2012 2025	1900 (3010303)	2.401,94	1040 (1090406)	1.945,52	4.347,46 32.950,40	4260698/00
30	CASSA DEPOSITI E PRESTITI	PALESTRA SCOL ASTICA (30)	640,84 640,84	6,500 6,500	2012 2015	1900 (3010303)	175,89	830 (1060206)	8,63	184,52 -0,02	4260698/01
31	CASSA DEPOSITI E PRESTITI	CIMITERO (31)	112.277,73 112.277,73	5,500 5,500	2012 2029	1900 (3010303)	4.649,50	1198 (1100506)	5.423,26	10.072,76 95.101,82	4264271/00
32	CASSA DEPOSITI E PRESTITI	AREA USO PUBB LICO (32)	34.417,69 34.417,69	5,758 5,758	2012 2025	1900 (3010303)	1.963,61	830 (1060206)	1.650,79	3.614,40 27.189,82	4299371/00
33	CASSA DEPOSITI E PRESTITI	STRADE COMUNA LI (33)	22.438,24 22.438,24	5,902 5,902	2012 2025	1900 (3010303)	1.272,26	920 (1080106)	1.105,04	2.377,30 17.764,54	4300445/00
34	CASSA DEPOSITI E PRESTITI	RETE FOGNARIA (34)	37.429,47 37.429,47	5,902 5,902	2012 2025	1900 (3010303)	2.122,26	1040 (1090406)	1.843,36	3.965,62 29.633,22	4307834/00
35	CASSA DEPOSITI E PRESTITI	PALESTRA SCOL ASTICA (35)	7.446,97 7.446,97	5,902 5,902	2012 2025	1900 (3010303)	422,24	830 (1060206)	366,76	789,00 5.895,82	4307834/01

Num Ord	Istit. Mutuante Ente Creditore	Finalita` del Mutuo e (Cod)	Imp. Iniziale e a caric. Ente	Tas. in T. a. s.	Iniz Fine	QUOTA CAPITALE		QUOTA INTERESSI		Rata Annuale e Debito Res.	Posizione e Note
						Capitolo	Importo	Capitolo	Importo		
36	CASSA DEPOSITI E PRESTITI	IMPIANTO ILLU MINAZIONE (36)	19.929,85 19.929,85	5,902 5,902	2012 2025	1900	1.130,03 (3010303)	980	981,51 (1080206)	2.111,54 15.778,63	4307881/00
37	CASSA DEPOSITI E PRESTITI	PALESTRA SCOL ASTICA (37)	3.464,78 3.464,78	6,500 6,500	2012 2017	1900	592,69 (3010303)	830	113,89 (1060206)	706,58 1.305,40	4307881/01
38	CASSA DEPOSITI E PRESTITI	ACQUEDOTTO (38)	9.006,67 9.006,67	5,902 5,902	2012 2025	1900	510,68 (3010303)	1040	443,56 (1090406)	954,24 7.130,66	4307883/00
39	CASSA DEPOSITI E PRESTITI	PALESTRA SCOL ASTICA (39)	1.581,40 1.581,40	6,500 6,500	2012 2017	1900	270,51 (3010303)	830	51,99 (1060206)	322,50 595,84	4307883/01
40	CASSA DEPOSITI E PRESTITI	STRADE COMUNA LI (40)	14.958,83 14.958,83	5,902 5,902	2012 2025	1900	848,17 (3010303)	920	736,71 (1080106)	1.584,88 11.843,02	4311144/00
41	CASSA DEPOSITI E PRESTITI	PALESTRA SCOL ASTICA (41)	17.045,19 17.045,19	5,250 5,250	2012 2018	1900	2.422,00 (3010303)	830	519,28 (1060206)	2.941,28 8.066,69	4330245/00
42	CASSA DEPOSITI E PRESTITI	EDIFICI SCOLA STICI VARI (42)	77.135,47 77.135,47	4,850 4,850	2012 2018	1900	10.968,91 (3010303)	690	2.158,43 (1040306)	13.127,34 36.244,38	4335297/00
43	CASSA DEPOSITI E PRESTITI	OPERE VARIE M ISTE (43)	37.839,55 37.839,55	4,850 4,850	2012 2018	1900	5.380,92 (3010303)	920	1.058,84 (1080106)	6.439,76 17.780,00	4339459/00
44	CASSA DEPOSITI E PRESTITI	PALESTRA SCOL ASTICA (44)	52.741,80 52.741,80	4,600 4,600	2012 2019	1900	6.409,65 (3010303)	830	1.545,07 (1060206)	7.954,72 28.762,92	4346033/00
45	CASSA DEPOSITI E PRESTITI	SCUOLA MATERN A (45)	70.963,75 70.963,75	3,550 3,550	2012 2020	1900	7.580,91 (3010303)	511	1.699,71 (1040106)	9.280,62 42.176,92	4376192/01
46	CASSA DEPOSITI E PRESTITI	AREA USO PUBB LICO (46)	94.574,69 94.574,69	3,750 3,750	2012 2025	1900	5.865,62 (3010303)	920	2.879,16 (1080106)	8.744,78 72.364,83	4435169/01
47	CASSA DEPOSITI E PRESTITI	ACQUISIZIONE AREE (47)	131.458,64 131.458,64	3,750 3,750	2012 2025	1900	8.153,20 (3010303)	920	4.002,02 (1080106)	12.155,22 100.587,01	4435212/01
48	CASSA DEPOSITI E PRESTITI	IMMOBILE COMU NALE DESTINAT O A (48)	127.676,39 127.676,39	3,560 3,560	2012 2025	1900	7.979,23 (3010303)	511	3.680,45 (1040106)	11.659,68 97.381,36	4472975/00
49	CASSA DEPOSITI E PRESTITI	EDIFICI SCOLA STICI VARI (49)	300.000,00 300.000,00	5,366 5,366	2012 2040	1900	5.247,38 (3010303)	690	15.267,98 (1040306)	20.515,36 280.579,20	4552369/00
50	CASSA DEPOSITI E PRESTITI	RETE FOGNARIA (53)	16.999,72 16.999,72	5,597 5,597	2012 2025	1900	976,58 (3010303)	1040	791,00 (1090406)	1.767,58 13.396,98	4180037/00
TOTALE PER MUTUANTE			1.385.633,68 1.385.633,68				91.975,02		54.546,12	146.521,14 1.042.684,02	
51	COMUNE DI SANT 'URBANO	QUOTA PARTE A CQUISTO TERRE NO C (52)	19.072,22 19.072,22	4,750 4,750	2012 2019	1901	2.315,31 (3010303)	1073	578,17 (1100206)	2.893,48 10.428,80	0000000000 00000-
TOTALE PER MUTUANTE			19.072,22 19.072,22				2.315,31		578,17	2.893,48 10.428,80	
TOTALE GENERALE			1.466.117,80 1.466.117,80				97.216,46		58.164,64	155.381,10 1.108.820,24	

**CERTIFICAZIONE DEI PARAMETRI OBIETTIVI PER I COMUNI
AI FINI DELL'ACCERTAMENTO DELLA CONDIZIONE DI ENTE
STRUTTURALMENTE DEFICITARIO**
di cui al decreto ministeriale del 18 febbraio 2013

ALLEGATO B

(Per aspetti di dettaglio si rinvia alle istruzioni riportate nelle circolari F.L. 4/10 del 3 marzo 2010, F.L. 9/10 del 7 maggio 2010 e F.L. 14/10 del 2 luglio 2010 già diramate in occasione del decreto concernente la deficiarietà del precedente triennio alla luce delle minime modifiche intervenute)

CODICE ENTE
2 0 5 0 5 4 0 8 3 0

COMUNE DI

COMUNE DI SANT'ELENA

PROVINCIA DI

PADOVA

Approvazione rendiconto dell'esercizio 2014
delibera n° 0 del

SI

NO

50005

	Codice	Parametri da considerare per l'individuazione delle condizioni strutturalmente deficitarie (1)	
		<input type="checkbox"/> SI	<input checked="" type="checkbox"/> NO
1) Valore negativo del risultato contabile di gestione superiore in termini di valore assoluto al 5 per cento rispetto alle entrate correnti (a tali fini al risultato contabile si aggiunge l'avanzo di amministrazione utilizzato per le spese di investimento);	50010	<input type="checkbox"/> SI	<input checked="" type="checkbox"/> NO
2) Volume dei residui attivi di nuova formazione provenienti dalla gestione di competenza e relativi ai titoli I e III, con l'esclusione delle risorse a titolo di fondo sperimentale di riequilibrio di cui all'articolo 2 del decreto legislativo n.23 del 2011 o di fondo di solidarietà di cui all'articolo 1, comma 380 della legge 24 dicembre 2012 n.228, superiori al 42 per cento rispetto ai valori di accertamento delle entrate dei medesimi titoli I e III esclusi gli accertamenti delle predette risorse a titolo di fondo sperimentale di riequilibrio o di fondo di solidarietà;	50020	<input type="checkbox"/> SI	<input checked="" type="checkbox"/> NO
3) Ammontare dei residui attivi provenienti dalla gestione dei residui attivi di cui al titolo I e al titolo III superiore al 65 per cento, ad esclusione eventuali residui da risorse a titolo di fondo sperimentale di riequilibrio di cui all'articolo 2 del decreto legislativo n.23 o di fondo di solidarietà di cui all'articolo 1, comma 380 della legge 24 dicembre 2012 n.228, rapportata agli accertamenti della gestione di competenza delle entrate dei medesimi titoli I e III ad esclusione degli accertamenti delle predette risorse a titolo di fondo sperimentale di riequilibrio o di fondo di solidarietà;	50030	<input type="checkbox"/> SI	<input checked="" type="checkbox"/> NO
4) Volume dei residui passivi complessivi provenienti dal titolo I superiore al 40 per cento degli impegni della medesima spesa corrente;	50040	<input type="checkbox"/> SI	<input checked="" type="checkbox"/> NO
5) Esistenza di procedimenti di esecuzione forzata superiore allo 0,5 per cento delle spese correnti anche se non hanno prodotto vincoli a seguito delle disposizioni di cui all'articolo 159 del tuoei;	50050	<input type="checkbox"/> SI	<input checked="" type="checkbox"/> NO
6) Volume complessivo delle spese di personale a vario titolo rapportato al volume complessivo delle entrate correnti desumibili dai titoli I, II e III superiore al 40 per cento per i comuni inferiori a 5.000 abitanti, superiore al 39 per cento per i comuni da 5.000 a 29.999 abitanti e superiore al 38 per cento per i comuni oltre i 29.999 abitanti; tale valore è calcolato al netto dei contributi regionali nonché di altri enti pubblici finalizzati a finanziare spese di personale per cui il valore di tali contributi va detratto sia al numeratore che al denominatore del parametro;	50060	<input type="checkbox"/> SI	<input checked="" type="checkbox"/> NO
7) Consistenza dei debiti di finanziamento non assistiti da contribuzioni superiore al 150 per cento rispetto alle entrate correnti per gli enti che presentano un risultato contabile di gestione positivo e superiore al 120 per cento per gli enti che presentano un risultato contabile di gestione negativo, fermo restando il rispetto del limite di indebitamento di cui all'articolo 204 del tuoei con le modifiche di cui all'art.8, comma 1 della legge 12 novembre 2011, n.183, a decorrere dall'1 gennaio 2012;	50070	<input type="checkbox"/> SI	<input checked="" type="checkbox"/> NO
8) Consistenza dei debiti fuori bilancio riconosciuti nel corso dell'esercizio superiore all'1 per cento rispetto ai valori di accertamento delle entrate correnti, fermo restando che l'indice si considera negativo ove tale soglia venga superata in tutti gli ultimi tre esercizi finanziari;	50080	<input type="checkbox"/> SI	<input checked="" type="checkbox"/> NO
9) Eventuale esistenza al 31 dicembre di anticipazioni di tesoreria non rimborsate superiori al 5 per cento rispetto alle entrate correnti;	50090	<input type="checkbox"/> SI	<input checked="" type="checkbox"/> NO
10) Ripiano squilibri in sede di provvedimento di salvaguardia di cui all'art.193 del tuoei con misure di alienazione di beni patrimoniali e/o avanzo di amministrazione superiore al 5% dei valori della spesa corrente, fermo restando quanto previsto dall'art.1, commi 443 e 444 della legge 24 dicembre 2012 n. 228 a decorrere dal 1 gennaio 2013; ove sussistano i presupposti di legge per finanziare il riequilibrio in più esercizi finanziari, viene considerato al numeratore del parametro l'intero importo finanziato con misure di alienazione dei beni patrimoniali, oltre che di avanzo di amministrazione, anche se destinato a finanziare lo squilibrio nei successivi esercizi finanziari.	50100	<input type="checkbox"/> SI	<input checked="" type="checkbox"/> NO

(1) Indicare SI se il valore del parametro supera la soglia e NO se si rientra nella soglia
Gli enti che presentano almeno la metà dei parametri deficitari (la voce "SI" identifica il parametro deficitario) si trovano in condizione di deficiarietà strutturale, secondo quanto previsto dall'articolo 242 del tuoei

Si attesta che i parametri suindicati sono stati determinati in base alle risultanze amministrativo-contabili dell'ente e determinano la condizione di ente:

DEFICITARIO

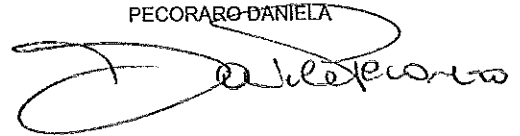
SI NO

codice 50110

Sant' Elena	31/03/2015
LUOGO	DATA


IL RESPONSABILE
DEL SERVIZIO FINANZIARIO

PECORARO DANIELA



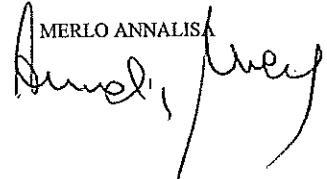
ORGANO DI REVISIONE
ECONOMICO-FINANZIARIA

RANDO GIAN MARCO



IL SEGRETARIO

MERLO ANNALISA



Per i comuni con popolazione inferiore a 15.000 abitanti e per le Unioni è richiesta la sottoscrizione da parte dell'unico componente del Collegio; per gli altri comuni è richiesta la sottoscrizione di almeno due componenti, semprechè il regolamento di contabilità non preveda comunque la presenza di tutti i componenti per il funzionamento.